

3T13

Resultados Financieros

Octubre 24 de 2013



éxito

Carulla

SURTIMAX

Risco

Devoto

Géant

grupo éxito

Declaración

Esta presentación puede contener declaraciones a futuro de los acontecimientos esperados. Esto, así como declaraciones sobre eventos futuros y las expectativas, está sujeta a riesgos e incertidumbres, así como a factores que podrían causar que los resultados, desempeño y logros de la Compañía difieran en cualquier momento. Tales factores incluyen cambios en la industria al por menor en general, condiciones económicas, políticas, gubernamentales y comerciales tanto a nivel nacional y mundial, así como las variaciones en las tasas de interés, tasas de inflación, volatilidad del tipo de cambio y las tasas de impuestos. Como resultado de estos riesgos y factores, los resultados reales podrían diferir materialmente de las estimaciones previstas, por lo tanto, la Compañía no se hace responsable de cualquier variación o por la información proporcionada por fuentes oficiales.

Almacenes Éxito S.A.

Relación con Inversionistas

exitoinvestor.relations@grupo-exito.com

www.grupoexito.com.co

Agenda

1. 3T13 Hechos destacados
2. 3T13 Resultados Financieros
3. Seguimiento a la estrategia
4. Preguntas y Respuestas

3T13 Hechos destacados

Plan de Expansión

Aperturas Retail: 10 almacenes

- Colombia: 3 Éxito y 6 Bodega Surtimax
Total 441 almacenes
- Uruguay: 1 almacén “La Cabaña”
Total 53 almacenes

Grupo Éxito: Total de 494 almacenes

Nuevo diseño de almacenes: 5 hipermercados Éxito y 2 supermercados Carulla en Bogotá y Medellín.

Apertura de ubicaciones **click & collect** y **Drive-in**



3T13 Hechos destacados

Ferias temáticas

3era feria anual *Salón del Queso*



Salón del
queso


Carulla

éxito



Nuevas alianzas

- *Arkitekt by Pink Filosofy* colección de ropa femenina
- Diseños y estampados en color en ropa Bronzini por Catalina Estrada
- Servicio de Giros internacionales de dinero



Reconocimientos

- Grupo Éxito ratificado en el índice Dow Jones Sustainability para Mercados emergentes
- Reconocimiento del sello Emisor IR por la Bolsa de Valores de Colombia.

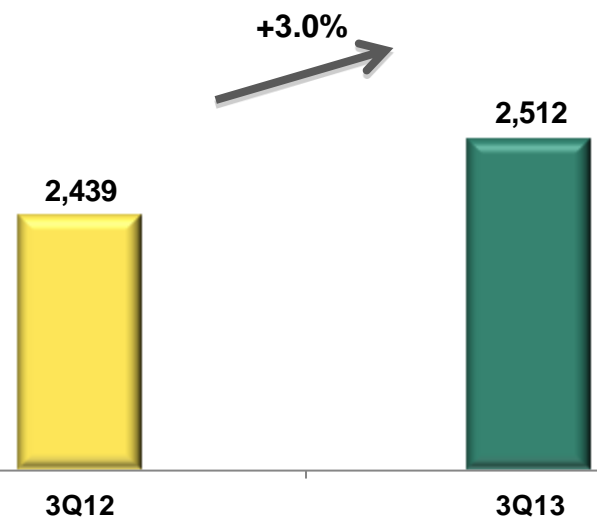
3T13 Resultados Financieros

	3T13 Millones de pesos	3T12 Millones de pesos	3T13/12	9M13 Millones de pesos	9M13/12
Ingresos Operacionales	2,512,150	2,438,775	3.0%	7,627,076	4.6%
Utilidad bruta <i>Margen bruto</i>	666,576 26.5%	622,632 25.5%	7.1% +90 bp	1,987,873 26.1%	6.2% +40 bp
Utilidad operacional <i>Margen operacional</i>	103,523 4.1%	97,218 4.0%	6.5% +10 bp	299,333 3.9%	3.5% -10 bp
Utilidad Neta <i>Margen neto</i>	86,229 3.4%	77,386 3.2%	11.4% +20 bp	255,476 3.3%	0.3% -20 bp
EBITDA <i>Margen EBITDA</i>	200,462 8.0%	185,364 7.6%	8.1% +40 bp	591,240 7.8%	5.4% +10 bp

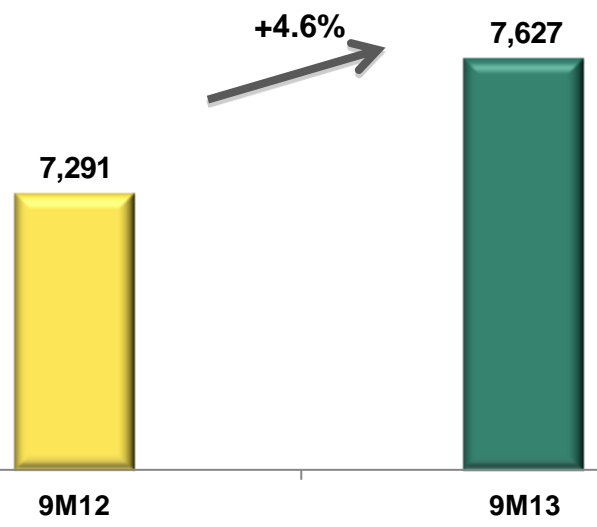
3Q13 Financial Results

Ingresos Operacionales

3T12 vs.3T13



9M12 vs.9M13



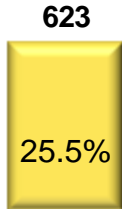
• Cifras en COP Bn (000,000,000)

3Q13 Financial Results

Utilidad bruta

3T12 vs.3T13

+7.1%



3Q12



3Q13

9M12 vs.9M13

+6.2%



9M12



9M13

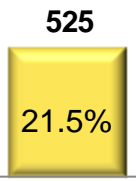
• Cifras en COP Bn (000,000,000)

3Q13 Financial Results

Gastos de Administración y Ventas

3T12 vs.3T13

+7.2%



3Q12



3Q13

9M12 vs.9M13

+6.7%



9M12



9M13

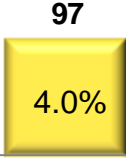
• Cifras en COP Bn (000,000,000)

3Q13 Financial Results

Utilidad Operacional

3T12 vs.3T13

+6.5%



3Q12



3Q13

9M12 vs.9M13

+3.5%



9M12



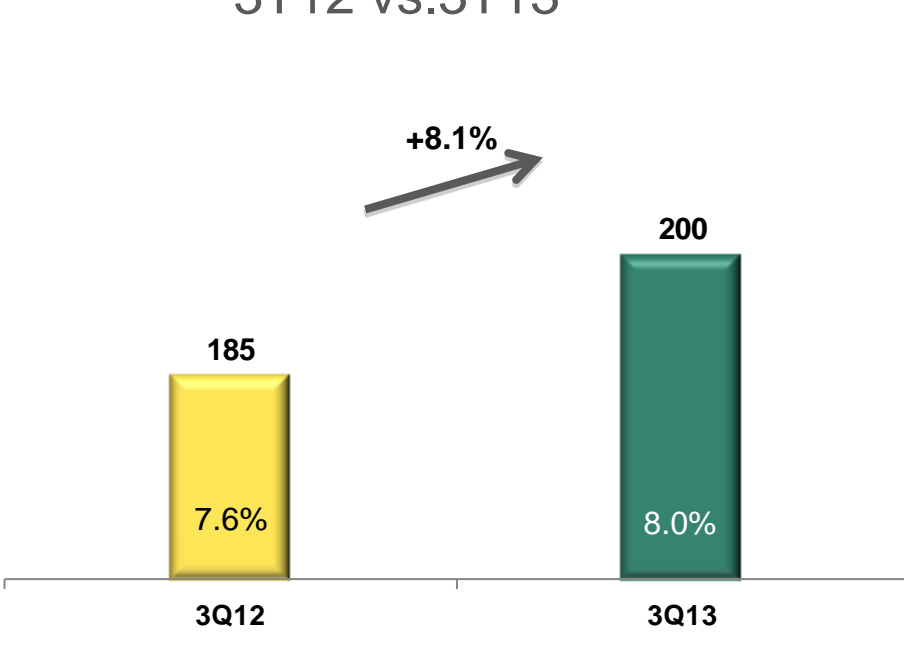
9M13

• Figures in COP Bn (000,000,000)

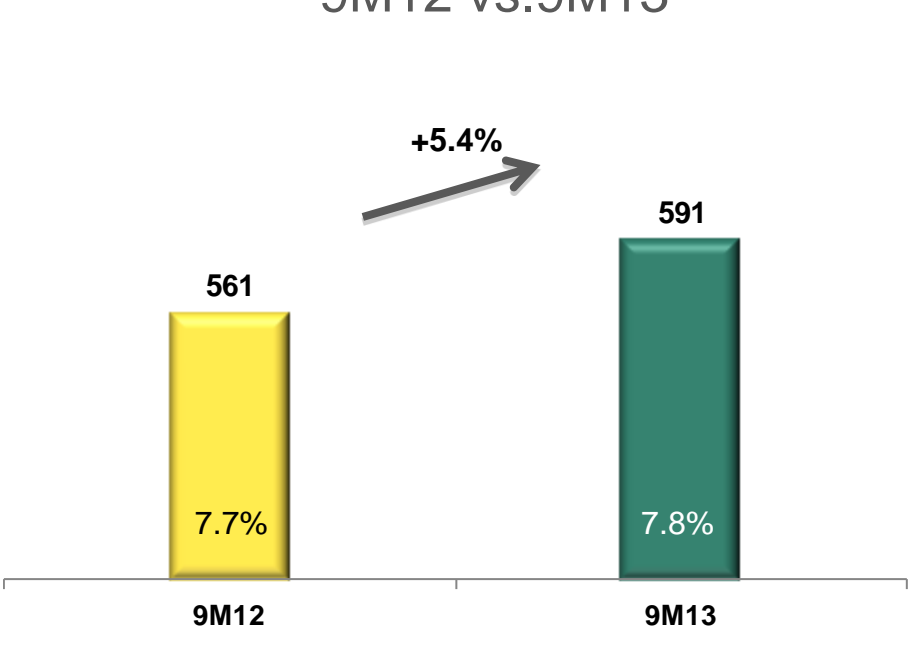
3Q13 Financial Results

EBITDA

3T12 vs.3T13



9M12 vs.9M13



•Cifras en COP Bn (000,000,000)

3Q13 Financial Results

Resultado financiero neto

3T12 vs.3T13

+59.6%



17



Net Financial Income 3Q12

26



Net Financial Income 3Q13

9M12 vs.9M13

-3.0%



73



Net Financial Income 9M12

71



Net Financial Income 9M13

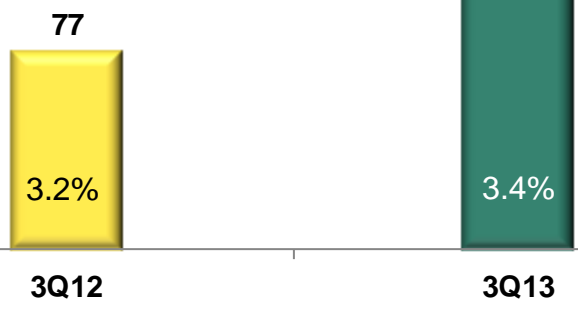
• Cifras en COP Bn (000,000,000)

3Q13 Financial Results

Utilidad Neta

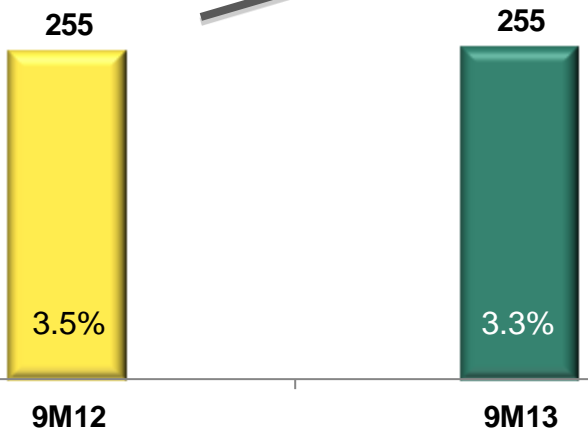
3T12 vs.3T13

+11.4% →



9M12 vs.9M13

+0.3% →



• Cifras en COP Bn (000,000,000)

Seguimiento a la estrategia



Real Estate:

- Proyectos bajo construcción: “Vizcaya” centro de negocios y “Viva Barranquilla”.

Omni-channel:

- **199 Aliados Surtimax** a Septiembre 2013
- **Móvil Éxito** posicionándose según lo proyectado
- **Click & Collect y Drive-In** propuestas innovadoras por primera vez en Colombia



grupo **éxito**[®]

Almacenes Éxito S.A.

Investor Relations

exitoinvestor.relations@grupo-exito.com

+574 3396560

